






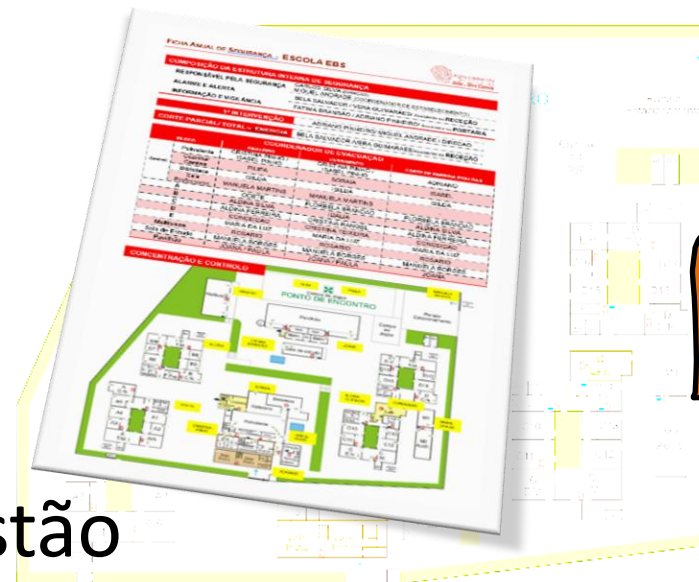
## Prevenção / Segurança

-  Os estabelecimentos de ensino do Agrupamento, possuem um conjunto de medidas de autoproteção.
-  De acordo com os diferentes espaços, de maior ou de menor risco, encontram-se definidos os procedimentos a adotar em caso de emergência e evacuação.





## Ficha Anual de Segurança



Para cada estabelecimento estão definidas em Ficha Anual de Segurança a identificação e funções de todos os elementos de segurança

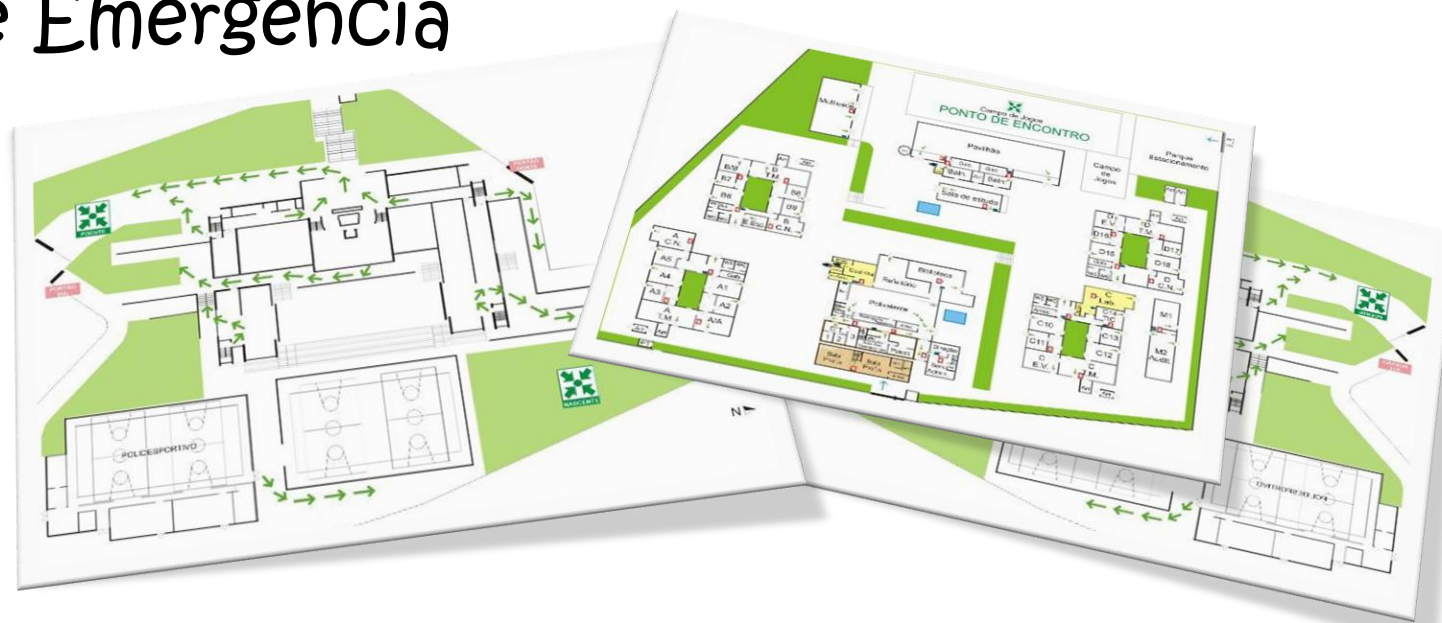


Cada estabelecimento possui um conjunto de dispositivos/ equipamentos de segurança que fazem parte do Plano de Segurança Interno






# Plantas de Emergência



Em cada estabelecimento estão afixadas as respetivas Plantas de Emergência com toda a informação e procedimentos a adotar em caso de emergência e evacuação.

percursos assinalados



ponto de encontro




locais de risco



# Evacuação de Emergência




 Sempre que se verifique uma situação considerada de perigo, é acionado o Plano de Evacuação.

É acionado o sinal sonoro de emergência (sirene/ campainha em toque contínuo) e dá-se início à evacuação do edifício respeitando as normas de evacuação estabelecidas.

Cada elemento da comunidade procederá ao cumprimento das funções de segurança que lhe estão destinadas.





# Normas de Evacuação




- O Delegado segue à frente da turma.

- O Professor é o último a sair.

- O Professor fecha a porta e segue atrás da turma.





# Normas de Evacuação



- Os alunos saem em fila indiana, sem corridas, mas em passo apressado.
- Seguem os percursos assinalados e as indicações dos coordenadores de evacuação.
- Nunca parar nas portas de saída.
- Nas escadas, encostar-se à parede.
- Nunca voltar para trás.





# Normas de Evacuação



- No ponto de encontro, o Professor procede à conferência dos alunos e informa o coordenador de evacuação.

- A turma fica sempre em grupo junto do professor.

