

Concurso ImagineEU

Registo para votação – tutorial

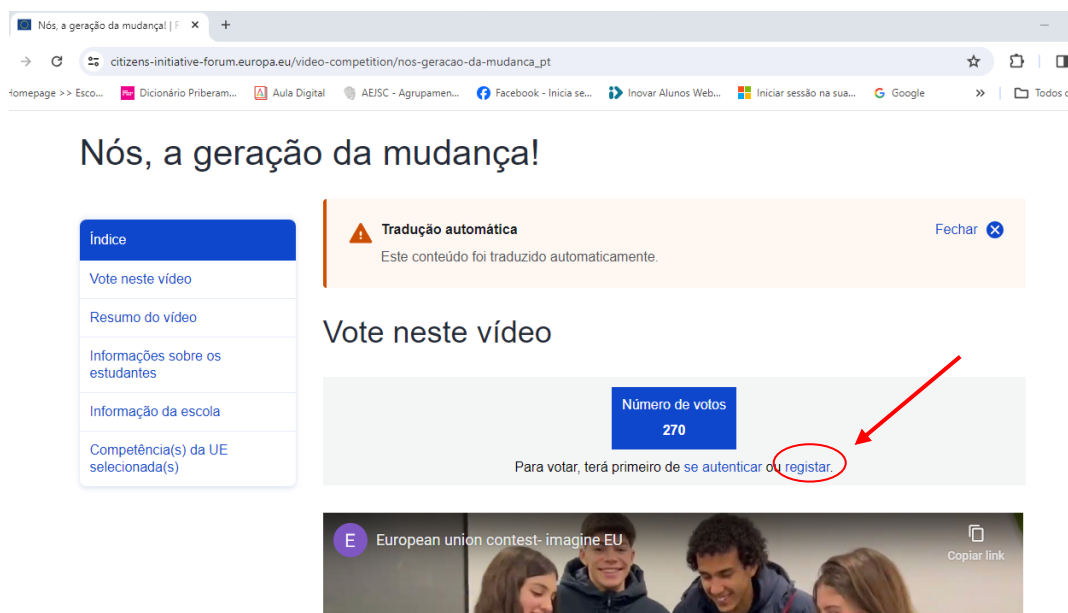
Para ser possível votar nos vídeos a concurso, é necessário estar registado no site do *Fórum de Iniciativa de Cidadania Europeia*, da União Europeia (site oficial da UE).

Poderão fazer o registo seguindo os passos abaixo descritos:

1 – Aceder ao vídeo da equipa do AEJSC através do link

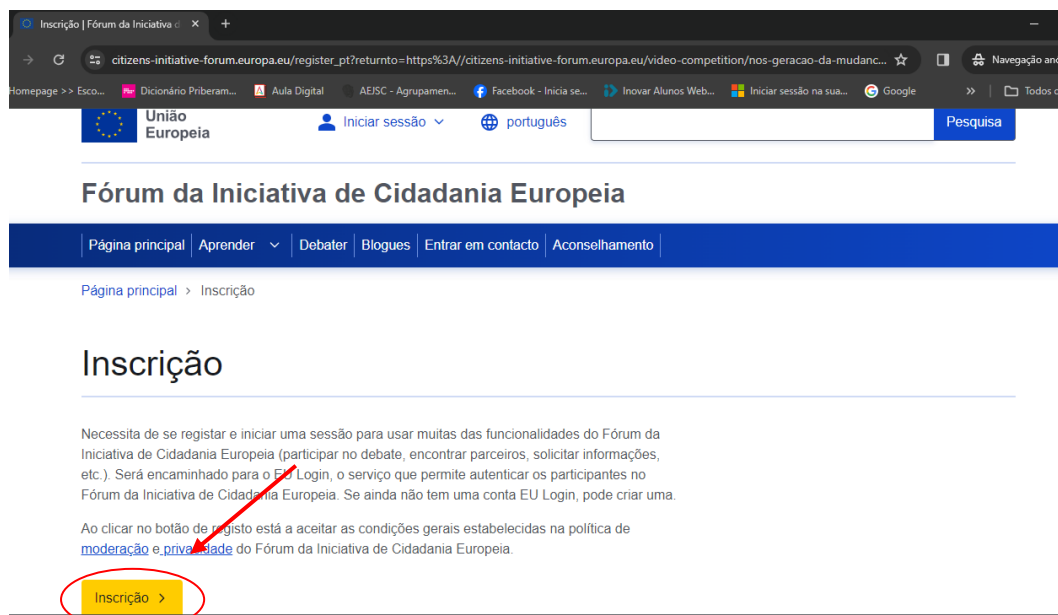
https://citizens-initiative-forum.europa.eu/video-competition/nos-geracao-da-mudanca_pt

2 – Clicar em **registar**



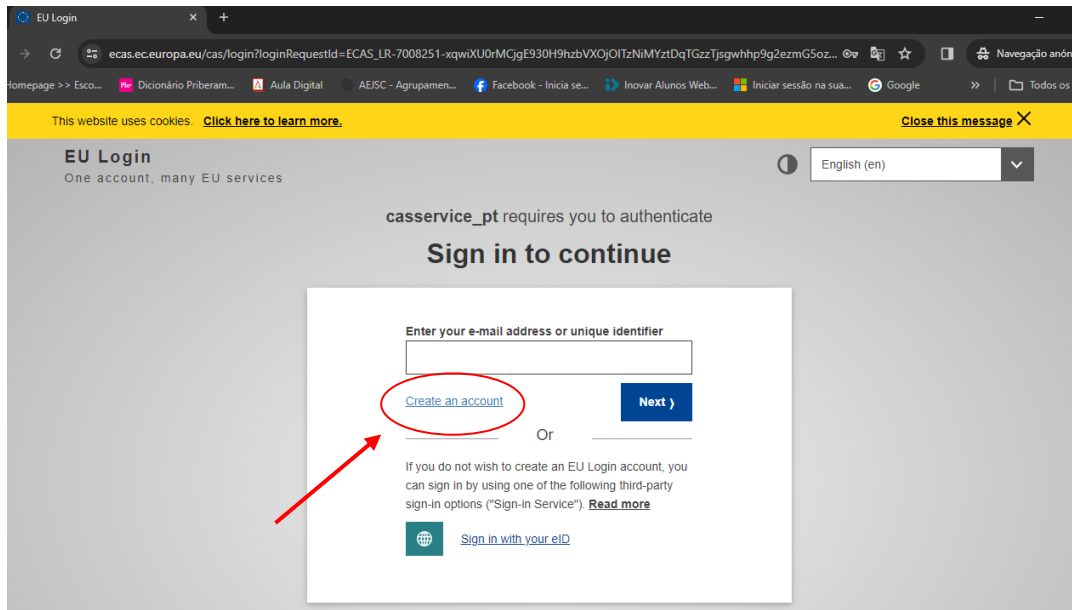
The screenshot shows a web browser window with the URL citizens-initiative-forum.europa.eu/video-competition/nos-geracao-da-mudanca_pt. The page title is "Nós, a geração da mudança!". On the left, there is a sidebar menu with options like "Índice", "Vote neste vídeo", "Resumo do vídeo", etc. The main content area features a video player with the title "Vote neste vídeo". Above the video, there is a notification about automatic translation. Below the video, a blue box displays "Número de votos 270". A red arrow points to a button labeled "registar" which is circled in red. Below the video, there is a thumbnail for "European union contest- imagine EU" with a "Copiar link" button.

3 – Na página seguinte, clicar em **Inscrição**

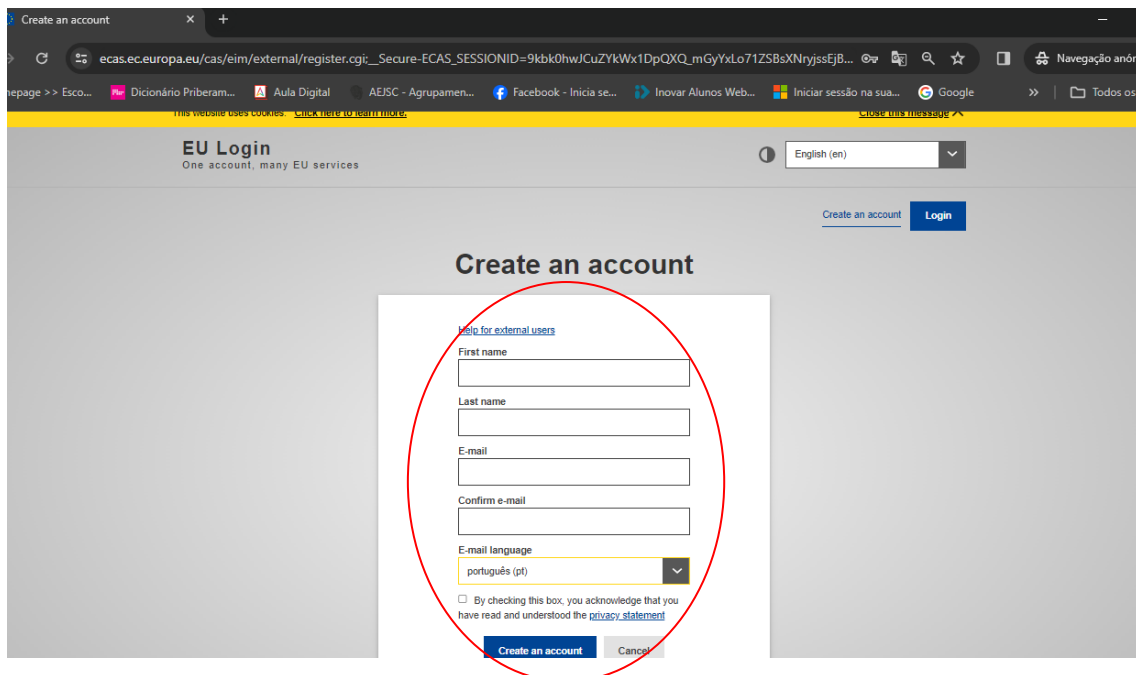


The screenshot shows the website "Fórum da Iniciativa de Cidadania Europeia" in Portuguese. The page title is "Inscrição". The header includes the European Union logo and navigation links like "Iniciar sessão" and "português". A blue navigation bar contains links for "Página principal", "Aprender", "Debater", "Blogues", "Entrar em contacto", and "Aconselhamento". The main content area explains the need to register and start a session to use many functionalities. At the bottom, a yellow button labeled "Inscrição" with a right-pointing arrow is circled in red.

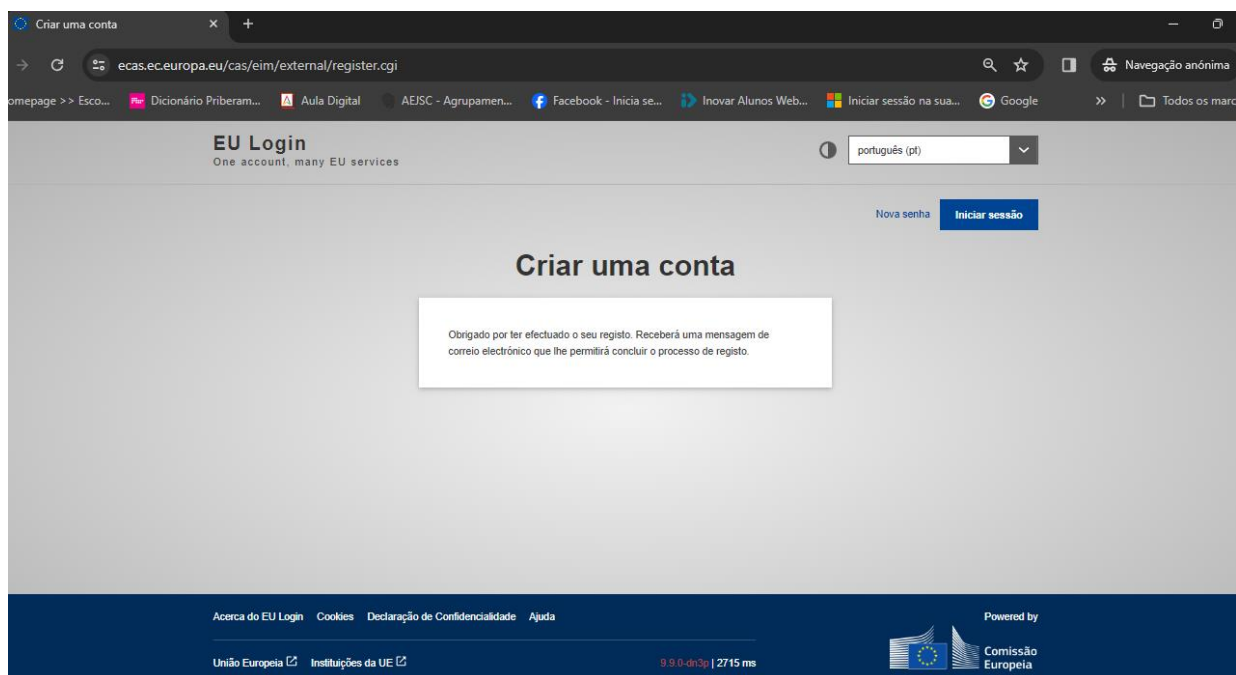
4 – Clicar em Create an account



5 – Preencher os dados pedidos: primeiro e último nome e endereço de email. Após preenchimento clicar em Create an account



6 – Depois de clicar em **Create an account** aparecerá a seguinte mensagem



7 – Receberão então um email com o texto semelhante ao que se reproduz:

Caro/Cara [REDACTED]

Foi registado/a no EU Login.

O seu endereço eletrónico é [REDACTED]

Para criar uma senha, clique na seguinte ligação:
[esta ligação.](#)

Dispõe no máximo de 24 h para criar a senha, a contar do momento em que esta mensagem foi enviada. Porém, é conveniente que crie a senha o mais rapidamente possível. Decorrido este prazo, pode fazer outro pedido clicando na mesma ligação: terá de reinserir o nome de utilizador e confirmar o pedido.

Se a ligação acima referida não funcionar, copie o seguinte endereço (atenção: copie o endereço todo) e cole-o na barra de endereços do seu navegador:
<https://ecas.ec.europa.eu/cas/init/m/51586-zzMK8nlgOPzNG8UhUqFp2QkleLgklsU2vSOcPHqZgkpGZnKxNvxPOwzMCExcoxR-9.8.2-dn2p/cas/init/>

[REDACTED]

Atenção: esta é uma mensagem automática. Por favor, não responda. Se tiver algum problema, consulte as páginas de ajuda ou dos contactos do sítio no qual se pretende registar.

Nota: depois de receber esta mensagem, o seu registo pode levar até cinco minutos.

Mensagem enviada por EU Login

Deverão seguir as instruções do email para criar uma password e concluir o registo.

Depois de confirmado poderão aceder novamente ao link inicial, fazer login e votar no vídeo dos alunos do AEJSC.